

БОБРЁНОК

ДЕТСКАЯ СТОМАТОЛОГИЧЕСКАЯ КЛИНИКА

МИРОСЛАВА КУРКИНА

5 ЛЕТ

ПОБЕДИТЕЛЬНИЦА
ЕЖЕГОДНОГО КОНКУРСА
КРАСОТЫ И ТАЛАНТОВ MINI
MISS BABY GLAMOUR 2020

ОБРАТИТЕСЬ К НАМ ОНЛАЙН

**КАК СДЕЛАТЬ
СТОМАТОЛОГИЧЕСКИЙ ПРИЕМ
КОМФОРТНЫМ ДЛЯ ДЕТЕЙ**

3 стр.

ЗУБЫ ТАЮТ НА ГЛАЗАХ

4-5 стр.

**ПРАВИЛЬНЫЕ ВОПРОСЫ
НАШИХ ПАЦИЕНТОВ
О НАРКОЗЕ ИЛИ
ЧТО НУЖНО СПРОСИТЬ
У АНЕСТЕЗИОЛОГА**

6 стр.

**ГЕРМЕТИЗАЦИЯ
ФИССУР**

7 стр.



- ✓ **Вы хотите, чтобы Ваш ребенок улыбался чаще?**
- ✓ **Для Вас важны качество и безопасность?**
- ✓ **Вам нравится общаться с вежливыми и доброжелательными людьми?**

Если хотя бы на один вопрос Вы ответили «ДА», тогда Вы в правильном месте!

Почему вы можете оказаться у стоматолога?

- ✓ У ребенка заболел зуб
- ✓ Во время чистки зубов ребенку, вы заметили белое или темное пятно
- ✓ Вы регулярно приводите своего ребенка на профилактический осмотр

Что вы увидите в «Бобренке»?

С любовью сознательную обстановку и приветливый персонал от мастера чистоты до директора.

Что Вы почувствуете?

Доброжелательность и заботу. А также запахи клубники и ванили



Удобный прием по времени



Профессионалов своего дела и просто людей, любящих детей!

Стаж работы наших врачей от 1 года до 35 лет (средний стаж 15 лет)

Наставничество и постоянный обмен опытом: старшие передают свой бесценный опыт молодому поколению.

Непрекращающееся обучение, оттачивание мастерства

Все врачи в одном месте

- лечим зубы ● исправляем прикус
- оказываем хирургическую помощь

Лечение кариеса молочного зуба **от 1450 до 2200 рублей.**

Лечение пульпита молочного зуба **от 3850 до 4700 рублей.**

СРАВНИТЕ: стоимость лечения кариеса молочного зуба в *поликлинике 1200 рублей*, стоимость лечения кариеса молочного зуба в *одной из клиник города 2150 – 4000 рублей.*

А если ребенок очень боится? Или ребенку невозможно провести лечение традиционным способом по разным причинам?

Лечение во сне (общий наркоз)

- современное оборудование (General Electric, USA)
- мониторинг всех жизненно-важных систем организма
- газ Севоран (сертификат соответствия)
- опытный анестезиолог (стаж работы 21 год, педиатрическая специализация в том числе)
- посленаркозное сопровождение .

НУ КАК, УБЕДИТЕЛЬНО? Звоните, мы будем с вами рядом, когда понадобится помощь!

ОБРАТИТЕСЬ К НАМ ОНЛАЙН

Во время режима самоизоляции у вас появились вопросы, а у нас идея отвечать на них онлайн. Мы продолжаем это делать и вот как можно получить консультацию.



На нашем сайте <https://bobrenok-stom.com/> есть кнопка

«Проконсультируем по телефону». Заполните простую форму и с вами созвонится врач.

Также на сайте <https://bobrenok-stom.com/> есть всплывающее окошко «Напишите нам. Мы онлайн.» Вам ответит руководитель или врач.

Пишите нам в Инстаграм <https://www.instagram.com/bobrenokrostov/?hl=ru>

На все вопросы и комментарии в директ мы отвечаем письменно или звоним вам. В ближайшее время вы сможете записаться на некоторые услуги прямо с сайта.



Мы стараемся быть ближе и удобнее для наших пациентов и их родителей. Зайдите на наш сайт, посмотрите, что нового.

КАК СДЕЛАТЬ СТОМАТОЛОГИЧЕСКИЙ ПРИЕМ КОМФОРТНЫМ ДЛЯ ДЕТЕЙ

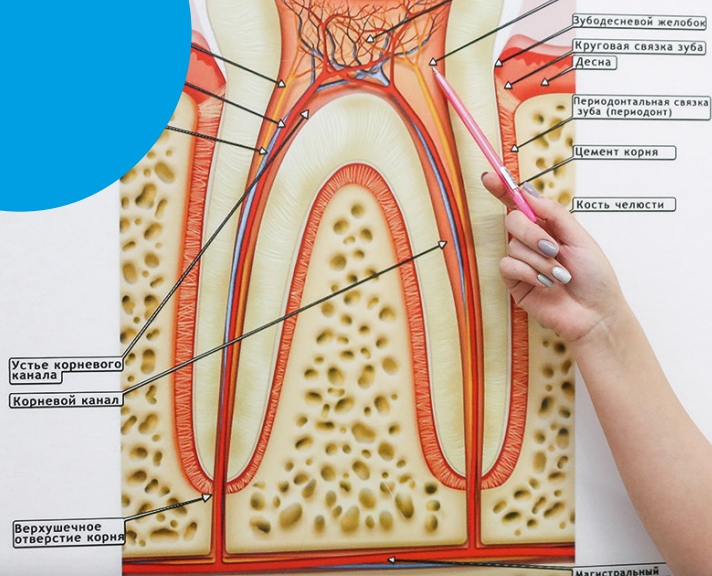
Сотрудники клиники «Бобренок» периодически проходят обучение на самые разные темы, затрагивающие как вопросы оказания непосредственно медицинской помощи, так и коммуникации, включая психологические аспекты приема пациентов. Нам очень важно сделать медицинский прием комфортным. В итоге мы создали собственную программу.

В мае стартовал очередной годовой образовательный курс для медицинского персонала под названием «Френдли-Клиника «Бобренок»». Он направлен на организацию и развитие качественно нового медицинского приема наших маленьких пациентов, учитывающий особенности детской психологии и основы управления поведением ребенка.



Программа разработана руководителями клиники «Бобренок» при активном участии практического психолога, руководителя Центра психологии и развития «Подсолнух» Алисовой Оксаны Александровны.

Звоните, мы будем с вами рядом, когда понадобится помощь!



ЗУБЫ ТАЮТ НА ГЛАЗАХ

Как и все активно растущее, любой живой организм поджидают разного рода опасности, которые только и ждут, чтобы напасть и изменить нормальный ход развития и роста малыша. Зубы – не исключение и тоже могут стать объектом нападения. Не успели появиться, тут же появляются проблемы: зубы начинают крошиться и «таять».

Почему это происходит? Причины могут быть разные, все зависит от возраста, в котором начался этот процесс. В более старшем возрасте причина либо в гигиене, либо в питании. А вот если разрушения начались до 1 года, тогда корень зла нужно искать в другом. Давайте разберемся:

НАСЛЕДСТВЕННОСТЬ

О наследственности слышали, так? Если у родителей или бабушек/дедушек были проблемы с зубами, то есть очень большая вероятность, что проблемы будут и у ребенка. Это может быть и неправильное прорезывание зубов, и сами зубы появляются со слабой и тонкой эмалью. А может быть и такое, когда вроде и появившиеся зубы с виду здоровые, а тут вдруг начинают желтеть, темнеть, становиться пористыми и разрушаться. Остановить полностью этот процесс, к сожалению, невозможно, но попробовать замедлить процесс необходимо. Как это сделать? Подобрать специальную диету, тщательно выполнять гигиенические процедуры и регулярно проводить укрепляющую зубы терапию у стоматолога. Но это уже после консультации с доктором и определения тактики лечения.

НЕПРАВИЛЬНОЕ ПИТАНИЕ МАТЕРИ ВО ВРЕМЯ БЕРЕМЕННОСТИ

Зубы ребенка начинают закладываться еще задолго до рождения, а если быть точными, то в третьем триместре беременности. И если в организм мамы не поступает достаточно фтора, кальция, фосфора, витамина D и других полезных веществ, то для формирования зубов малыша просто не хватает ресурсов. Не достаточно материала – нет качественного органа. Поэтому, в этот ответственный период мама просто обязана соблюдать все рекомендации ведущего ее доктора.

РЕБЕНОК ПИТАЕТСЯ НЕПРАВИЛЬНО

Ели у нас нет хорошего, качественного материала для строительства и, к тому же, его просто недостаточно, то дом хороший мы точно не построим, правда? Так и с организмом малыша. Всегда всего должно быть достаточно: кальция, фтора, фосфора, других микроэлементов и витаминов.

К тому же, одни витамины способствуют усвоению других, например, витамин D способствует усвоению кальция и формированию здоровой костной ткани. И если причина разрушения зубов именно в питании, то устранить ее довольно легко, просто откорректировав его с доктором. Разнообразьте рацион малыша, включите нужные продукты, проводите больше времени на свежем воздухе. Это будет полезно не только для зубов, но и для организма в целом.

КАРИЕС И ЕГО ОСЛОЖНЕНИЯ

Все стоматологи не устают повторять, что вовремя не замеченный и не вылеченный кариес может стать причиной довольно быстрого разрушения зуба. А все дело в том, что в детском организме все процессы протекают очень быстро. Только вы видели на зубе темное пятнышко, а через неделю-две ночью у ребенка заболел зуб, а это значит, что уже поврежден нерв и вот, здравствуй пульпит. Поэтому, тут совет один: регулярно навещайте к стоматологу на профилактические осмотры. Доктор может диагностировать болезнь на самой ранней стадии и вовремя вылечить его, не допуская осложнения.

ВРЕДНЫЕ ПРИВЫЧКИ

А это твердые предметы, которые ребенок тянет в рот и грызет. Взрослым запрещено это делать, а ребенку и подавно. Ведь мы помним о его более слабой эмали, да?

НЕДОСТАТОЧНАЯ ГИГИЕНА ПОЛОСТИ РТА

Это просто бич, с которым стоматологам приходится сталкиваться ежедневно. С самого рождения важно ухаживать за ротовой полостью: сначала за деснами, протирая их специальными антибактериальными салфетками, а потом и за зубами, используя зубную щетку, пасту, зубные нити и ополаскиватели. Просто ухаживая за своими зубами, можно избежать множества проблем. Но вы и сами это знаете.

Итак, как видите, причин много разных, нужно только выяснить, где слабые места. Теперь можно приступать к коррекции. Даже с наследственными факторами можно работать, а именно регулярно наблюдаться у стоматолога, тщательно придерживаться его рекомендаций и вести здоровый образ жизни.

Если причина в недостаточной гигиене, то стоит наладить ее в соответствии с правилами для данного возраста. Врач посоветует правильные пасты и щетки, подходящие для детей.

Следите, чтобы у ребенка в рационе в большом количестве содержались продукты, которые содержат кальций:

- творог, сыры и прочие молочные продукты;
- бобовые, такие как горох, фасоль, соя и так далее;
- овощи (брокколи, редис, салат, спаржа, цветная капуста и т.д.);
- фрукты и ягоды (крыжовник, абрикосы, виноград, цитрусовые);
- рыба.

Регулярно посещайте стоматолога. И лучше это сделать впервые, когда пока ничего не болит. Пусть малыш привыкнет к кабинету, к самому доктору, тогда ему не будет страшно, когда нужно будет выполнить какую-то манипуляцию во рту, даже гигиеническую чистку.

ЖДЕМ ВАС В «БОБРЕНКЕ»!

Автор:
Директор
клиники Бобренок
Гусева И.И.



ПРАВИЛЬНЫЕ ВОПРОСЫ

наших пациентов
о наркозе или что нужно
спросить у анестезиолога...



Автор:
врач
-анестезиолог-
реаниматолог
Е.Е. Думенко

Начало статьи читайте в весеннем выпуске журнала Бобренок
https://yadi.sk/i/yC0vwY_tTuSKVg

СУЩЕСТВУЮТ ЛИ КАКИЕ-ТО ОГРАНИЧЕНИЯ ДЛЯ РЕБЕНКА В ПОСТНАРКОЗНОМ ПЕРИОДЕ?

Никаких ограничений в принципе нет. Исключительно - рациональность и здравый смысл. Создайте ребенку спокойную уютную обстановку. Угостите каким-то любимым блюдом (оптимально мороженым). Поощрите игрушкой. В питании ребенка в день наркоза мы рекомендуем использовать специальные медицинские смеси энтерального питания, так как они содержат все необходимые ингредиенты и очень удобны в употреблении.

А ЧЕМ ЛЕЧЕБНОЕ ЭНТЕРАЛЬНОЕ ПИТАНИЕ ЛУЧШЕ ОБЫЧНОГО?

- Оно содержит необходимые количества микроэлементов и витаминов.
- Сбалансировано по содержанию всех питательных веществ и энергии.
- Стерильно, готово к употреблению, имеет строго стандартизированный состав.
- Состав разработан в специальной форме для облегчения усвоения питания.
- Возможно использовать 24 часа после вскрытия емкости, гарантировано производителем.
- Большое разнообразие вкусов - удовлетворит каждого ребенка.

КАКОЕ ОБОРУДОВАНИЕ ИСПОЛЬЗУЕТСЯ В КЛИНИКЕ?

Мы используем оборудование GE. Это признанный производитель с высокой репутацией, один из лидеров медицинской индустрии. Мы не экономим на оборудовании. Одно из приоритетных направлений работы нашей клиники - это максимальная безопасность.

И В ЗАКЛЮЧЕНИЕ ХОЧУ СКАЗАТЬ:

Амбулаторная анестезиология в стоматологии - это всегда проверка для врача - анестезиолога. Проверка его компетенции, квалификации и понимания ответственности за состояние, в котором отпускаешь пациента домой после лечения. В амбулаторной анестезиологии должны работать только профессионалы высокого класса, способные принимать быстрые и правильные решения, без права на ошибку.

**ЗАДАЧА ПАЦИЕНТА -
выбрать клинику и команду врачей,
работающих по современным
мировым протоколам и с предельно
безопасным подходом
к лечению.**

Ответы на часто задаваемые вопросы к анестезиологу в этом видео



https://yadi.sk/i/XvSpJhspG8dM_w



ГЕРМЕТИЗАЦИЯ ФИССУР

*Что это?
В каких случаях она
нужна?*

Фиссуры – это небольшие бороздки и углубления на жевательной поверхности зубов. Именно в них часто скапливаются остатки пищи. Постепенно они разрушают эмаль и твердые ткани зуба, что в последствии приводит к кариесу.

Предупредить развитие кариеса можно с помощью простой процедуры – герметизации фиссур.

Герметизация назначается после тщательной диагностики и чаще всего применяется в целях предупреждения развития кариеса у только что прорезавшихся постоянных зубов.

Как проходит процедура?

С зуба удаляются налет и зубные

отложения и закрывают несозревшие фиссуры фторсодержащим препаратом.

Меры профилактики

Обработанный зуб не требует какого-либо специфического ухода. Достаточно соблюдать ежедневную гигиену полости рта.

Как часто мы сетуем на то, что у нас или наших детей не достаточно здоровые зубы. И, порой кажется, что это вопрос наследственности либо других факторов, на которые трудно влиять.

Но медицина шагнула далеко вперед и болезни зубов можно предупредить. Профилактика всегда предпочтительней лечения.

Автор: врач-стоматолог, Троицкая О.С.



РАССМОТРИ








ПОДУМАЙ




СЧИТАЙ

Соедини каждый рисунок с подходящей цифрой. Раскрась рисунки в разные цвета.

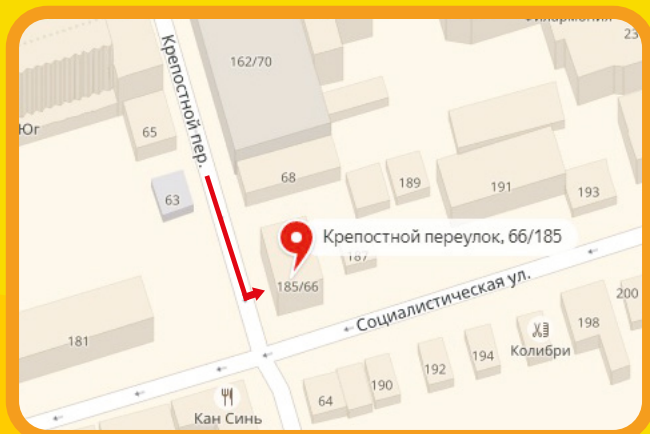


Цели: продолжать учить соотносить число и цифру; развивать логическое мышление.



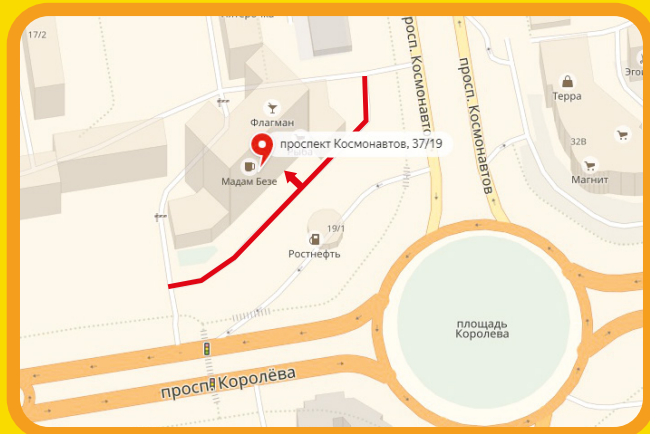
БОБРЁНОК

ДЕТСКАЯ СТОМАТОЛОГИЧЕСКАЯ КЛИНИКА



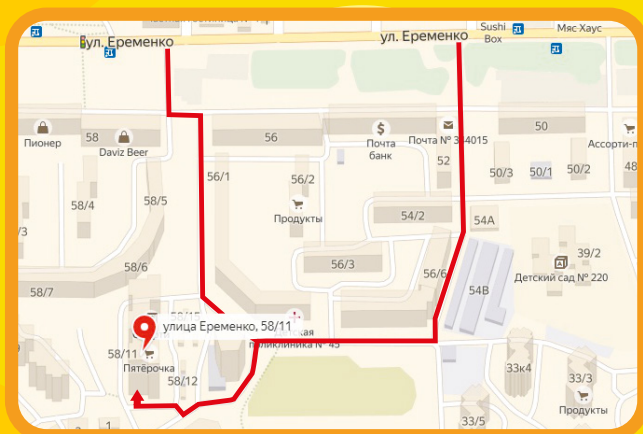
ЦЕНТР

пер. Крепостной, 66/185,
тел. 2800 500, 2800 565



СЖМ

пр-т Космонавтов, 37,
тел. 278 58 78, 296 98 96



ЗЖМ

ул. Еременко, 58/11,
тел. 208 00 02, 208 00 03

Режим работы:
ПН-ПТ 9.00-20.00
СБ 10.00-16.00
СЖМ ВС 10.00-15.00

**Многоканальный
номер телефона**

333-26-56



bobrenokrostov

www.bobrenok-stom.com